

TOPvlies extra

- Material: Polypropylen
- Gewicht: ca. 140 g/m²
- Farbe: grün
- Abmessungen: 10,40 m x 12,50 m
10,40 m x 25,00 m
15,60 m x 12,50 m
15,60 m x 25,00 m
- UV-Schutz: min. 5 Jahre (europäisches Klima)
- Bruchfestigkeit: 9 kN/m
- Reißdehnung: 45%
- Aufnahmefähigkeit: 5 ml/g
- Dampfdurchlässigkeit: 21 l pro Stunde pro m²

→ Verlegeanleitung:

- Auf einen für die Lagerung geeigneten Ort achten (nicht schattig und feucht)
- Miete und Vlies in Windrichtung ausrichten [Abb.1]
- Auf Markierung „This side down“ achten (glatte Seite nach oben, raue Seite nach unten)
- Nahrichtung: entlang d. Längs- u. Querachse verlegen [Abb.2]
- damit Regen ablaufen kann, min. 45° „Dachschräge“ einhalten [Abb.3]
- Vlies straffen und mit U-Eisen fixieren [Abb.4]
- Wir empfehlen bei Streu-/Heuballen, die unterste Lage bspw. auf Paletten zu stellen, damit kein Material Bodenkontakt hat

Berichtigungen, Ergänzungen, Aktualisierungen und sonstige Änderungen können ohne vorherige Ankündigung erfolgen.

Abb. 1

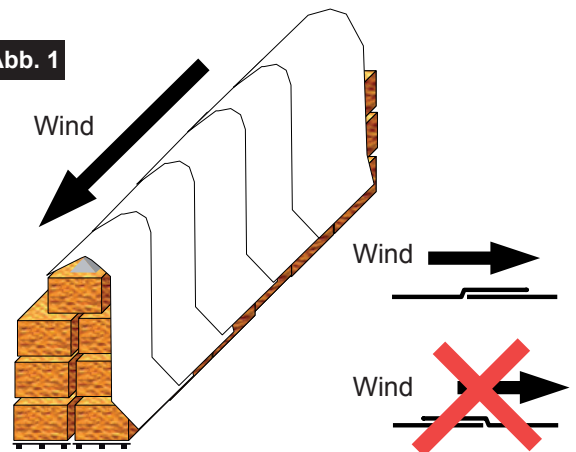
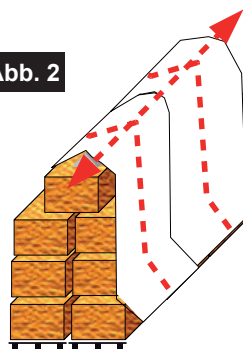
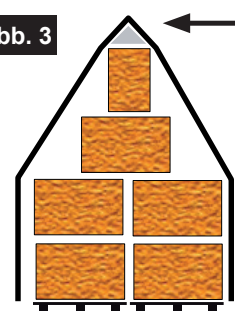


Abb. 2



Nahrichtung beachten

Abb. 3



Winkel min. 45° für optimalen Regenabfluss





Abb. 4



Vlies straffen mit BÖCK-SUPAfix!

TOPvlies extra

- Material: Polypropylen
- Weight: ca. 140 g/m²
- Colour: green
- Dimensions: 10,40 m x 12,50 m
10,40 m x 25,00 m
15,60 m x 12,50 m
15,60 m x 25,00 m
- UV-stability: min. 5 years (european climate)
- Break-through-resistance: 9 kN/m
- Tear-resistance: 45%
- Suction: 5 ml/g
- Respiration: 21 l per hour per m²

→ Handling manual:

- Look for a place which is well suited for storing (not shady and humid)
- Look for alignment in wind direction! (Abb.1)
- Watch for „This side up“ - marks (smooth side upward, rough part facing downward)
- Direction of seams: along center line and lateral axis (Abb.2)
- for optimal rainwater run-off take care for an angle of at least 45° (Abb.3)
- Tighten the fleece and fix it by using steel bars etc. (Abb.4)
- We recommend placing straw- and haybales on pallets, in order to avoid contact to the soil

Amendments, Supplements, updates and other changes are subject to change without prior notice.

Abb. 1

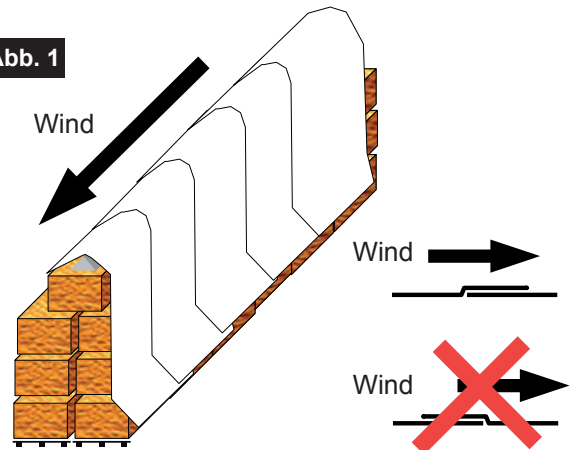
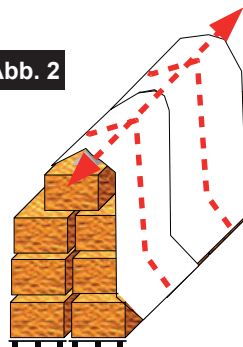


Abb. 2



IMPORTANT:
follow direction
of seams

Abb. 3

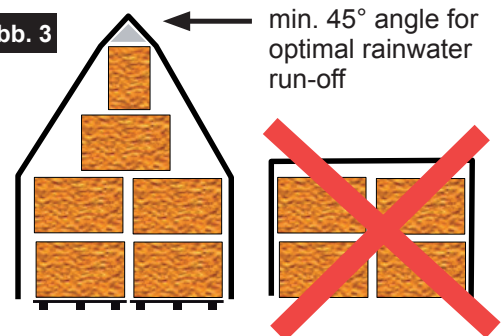


Abb. 4

